

# Sådan køber du en dna-test hos FTDNA, når du selv har testkittet:

(1.version november 2021/bbs)

Gå på [www.ftdna.com](http://www.ftdna.com) og vælg "sign in" (i øverste højre hjørne):



Log derefter ind med det tilsendte kitnr og password:

## Sign In

Kit No. or GAP Username

Password

Sign In

(NB. Uanset om man har oprettet kits hos FTDNA i forvejen, så skal man følge denne vejledning. Hos FTDNA hænger en brugers kits nemlig ikke sammen, men oprettes eet for eet).

Så retter du til dit eget navn, mailadresse og køn, og klikker på "Confirm and Proceed":

A screenshot of the FTDNA user profile update form. It contains the following fields: 'First Name\*' with the value 'Bettina', 'Last Name\*' with the value 'Balslev', 'Email Address\*' with the value 'Bbalslevs@gmail.com', and 'Confirm Email Address\*'. Below these fields are radio buttons for 'Male' (selected) and 'Female'. At the bottom is a grey 'Confirm and Proceed' button and a link that says 'Sign out and complete at a later date.'

Herefter kommer der 2-3 sider med "det med småt", som man kan læse igennem, og sætte kryds i "I agree..." nederst. Klik derefter på "Confirm and Proceed"-knappen:

without providing your Genetic Information or DNA samples. To use the Services, you must first agree to these TOS. You may not use the

☒ I agree to the FamilyTreeDNA Terms of Service and Privacy Statement

**Confirm and Proceed**

Herefter er du inde på det såkaldte "dashboard" hos FTDNA. Det er her, du til sin tid kan tilgå dine testresultater. Dashboardet ser således ud:

The screenshot shows the FamilyTreeDNA dashboard for a user named Bettina Sørensen. At the top, there is a navigation bar with links for Home, Results & Tools, Family Tree, and Group Projects. A promotional banner for an 'Early Bird Holiday Sale' is visible. The main dashboard area is divided into several sections: 'Quick Access' with an 'Add Quick Links' button; 'Tracking Your Package' showing a progress bar from 'Order Placed' to 'Shipped' to 'Delivered'; 'Additional Tests & Tools' with links to Family Tree, Public Haplotrees, and Advanced Matches; 'Bettina's updates'; 'Group Projects' with a search icon; and 'Badges' featuring a 'Unknown Y-DNA Haplogroup' badge. The user's name 'Bettina Sørensen' is displayed in the top right corner.

Her klikker du først på dit navn i højre hjørne, og vælger "Account settings" i dropdown-menuen.

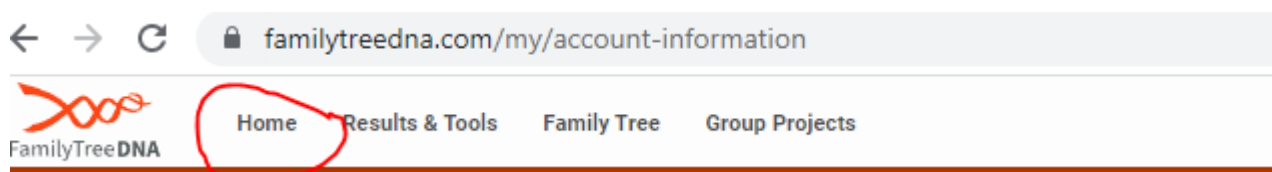
Derefter kommer nedenstående side frem:

Her retter du resten af oplysningerne til dine egne. Du bør altid ændre password til et, kun du kender.

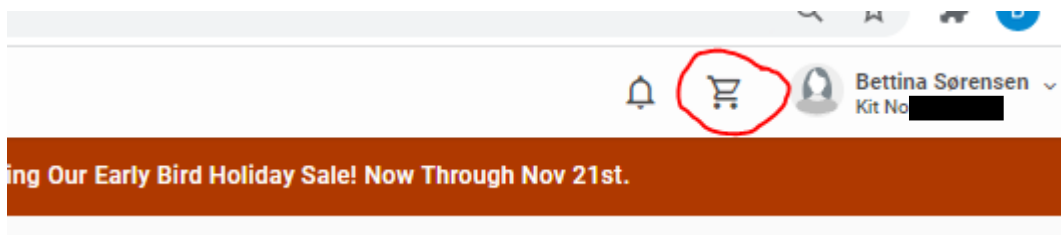
TIP! Det er en god ide også at udfylde de resterende faneblade under "Account Settings", herunder Beneficiary information (hvem der skal arve dine testresultater) og Direct Paternal og Maternal Ancestor (dine ældste kendte slægtninge i hhv. direkte mand- og kvindelinie). Du kan dog altid gå tilbage til "Account Settings" og tilrette oplysningerne.

Når du er færdig med at rette her, klikker du på "Save" nederst (rul ned til du ser "Save"-knappen).

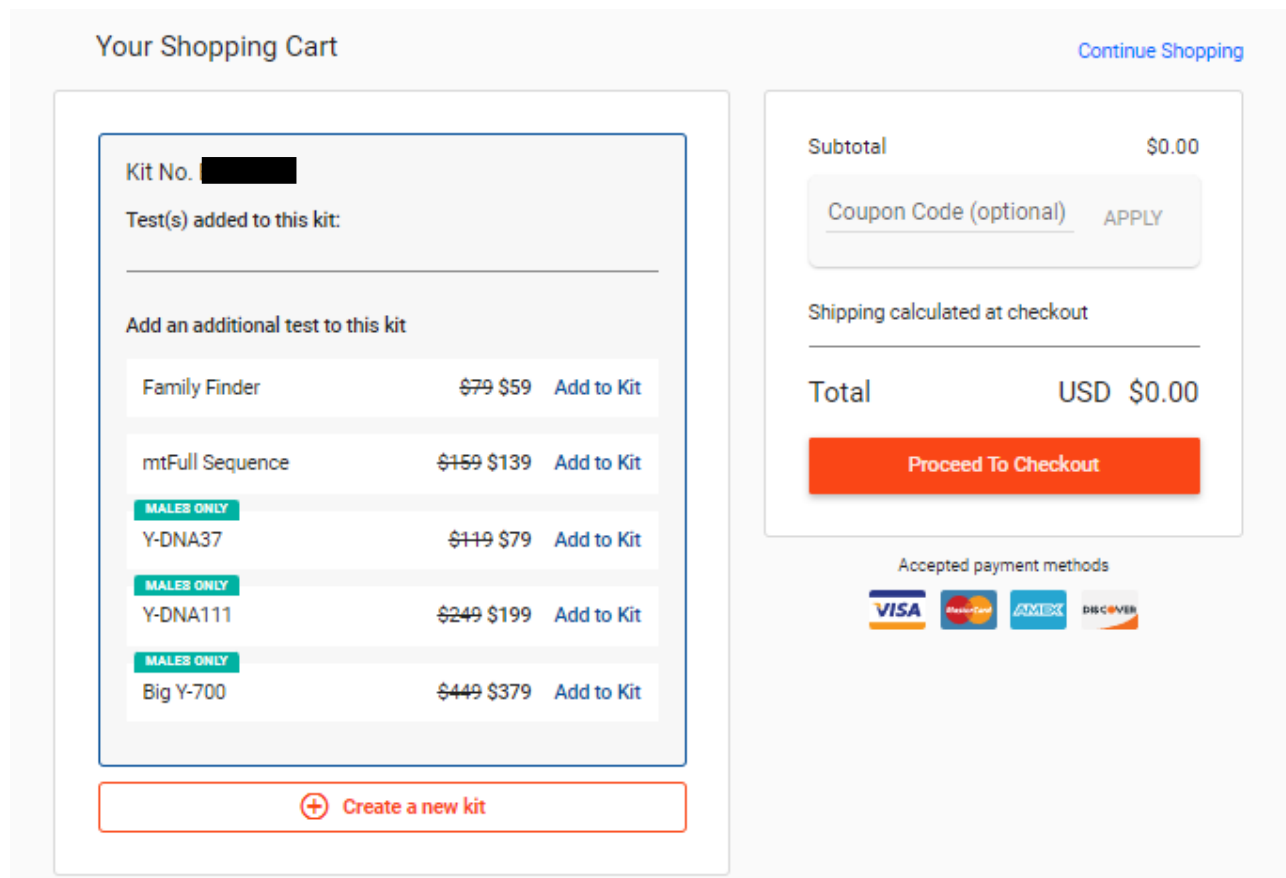
Nu mangler du bare at betale for labtesten. Klik på "Home" i øverste venstre hjørne for at komme tilbage til Dashboard-siden:




Derefter klikker du på den lille indkøbsvogn i øverste højre hjørne:



Så kommer du ind på bestillingssiden:



Hvis du vil bestille en "Family Finder" test (som er den almindelige slægts-test), så klikker du på "Add to Kit" ud for Family Finder. Det er også her du ser testens aktuelle pris (den svinger over året og er ofte på tilbud):



Herefter skifter højre side af skærbilledet til at vise det, du har lagt i kurven. Her ser du din endelige pris (i dette eksempel USD 59). Har du en rabatkode (som engang imellem postes på FB eller tilsendes fra FTDNA), så er det her den skal indtastes under "Coupon Code".

[Continue Shopping](#)

Subtotal	\$79.00
Discounts	- \$20.00

[APPLY](#)

Shipping calculated at checkout

---

<b>Total</b>	<b>USD \$59.00</b>
--------------	--------------------

**Proceed To Checkout**

Når du er tilfreds med ordren, så klikker du på "Proceed to Checkout". Så fremkommer dette skærmbillede:

### Checkout

#### Billing Address

<input type="text" value="Bettina"/>	<input type="text" value="Middle Name"/>
<input type="text" value="Sørensen"/>	<input type="text" value="Phone Number"/>
<input type="text" value="Bbalslevs@gmail.com"/>	<input type="text" value="Confirm Email Address"/>
<input type="text" value="Skaerbaekvej 20"/>	<input type="text" value="Address Line 2 (optional)"/>
<input type="text" value="Silkeborg"/>	<input type="text" value="N/A"/>
<input type="text" value="8600"/>	<input type="text" value="Denmark"/>

☒ Billing address is same as shipping address.

#### Payment Method

<input type="text" value="Name on Card"/>	<input type="text" value="Card Number"/>
<input type="text" value="Month"/>	<input type="text" value="Year"/>
<input type="text" value="CVC"/>	<input type="text" value=""/>

#### Order Summary

[Edit Cart](#)

Kit No XXXXXXXXXX - Male

Family Finder \$79 \$59

---





Subtotal	\$79.00
Savings	- \$20.00
Shipping	---

<b>Total</b>	<b>USD \$59.00</b>
--------------	--------------------

**Place Order**

By clicking "Place Order" I agree & understand the [Terms of Service](#) and [Refund Policy](#).

Accepted payment methods

Her retter du igen oplysninger til (hvis nødvendigt), og tilføjer dine kortoplysninger. Der skal IKKE være omkostninger til Shipping på ordren (det er nemlig for tilsendelse af testkit, og du har jo allerede dit testkit. Hvis der er shipping omkostning lagt til ordren, så er det fordi du ikke er logget ind med dit testkits kitnr og password. Så må du gå tilbage og logge ind igen).

Når alt er i orden, klikker du på "Place Order". Herefter fremkommer din bekræftelse, og din bestilling er gennemført. Den ser cirka sådan ud:

✓ **Your order is confirmed!**

You will soon receive a confirmation email containing your order information and kit credentials. Please save the below information for your records.

Confirmation Number

a[REDACTED]

Order date

November 10, 2021

Family Finder

\$59.00

**Total**

**\$59.00**

Ordered By

Birgit Sørensen gift Nielsen

Shipping To

Birgit Sørensen gift Nielsen

Herefter kan du tage testen (der er en vejledning i pakken), og indsende prøven til test.

Se separat vejledning vedr. hvad der skal indsendes, og hvordan du sender korrekt til FTDNA med Postnord (incl. Tolddeklaration).

**BEMÆRK:** Da du har betalt din test online, skal den hvide seddel "Order Information", som er i pakken, ikke anvendes. Den behøver du altså ikke udfylde, men kan beholde, så har du dit kitnr 😊.

Mvh. Bettina Balslev Sørensen ([bbalslevs@gmail.com](mailto:bbalslevs@gmail.com))

Udarbejdet i samarbejde med

